

Evento finale della 6^a edizione della Community Valore Acqua per l'Italia

Presentazione di **Benedetta Brioschi**

Partner, Responsabile Community Valore Acqua per l'Italia, The European House - Ambrosetti

Giovedì 20 marzo 2025

QUALE VALORE DELL'ACQUA PER LA FILIERA AGROALIMENTARE ITALIANA

Main partner



Junior partner



Partner



L'agricoltura è un settore chiave per la crescita del Paese



€76,4 mld di fatturato
(2023) **+30,9% vs 2015**



2,9 mln di occupati
(2023) **+0,9% vs 2015**



€39,5 mld di Valore Aggiunto
(2023) **+19,3% vs 2015**



1,1 mln di imprese
(2022)



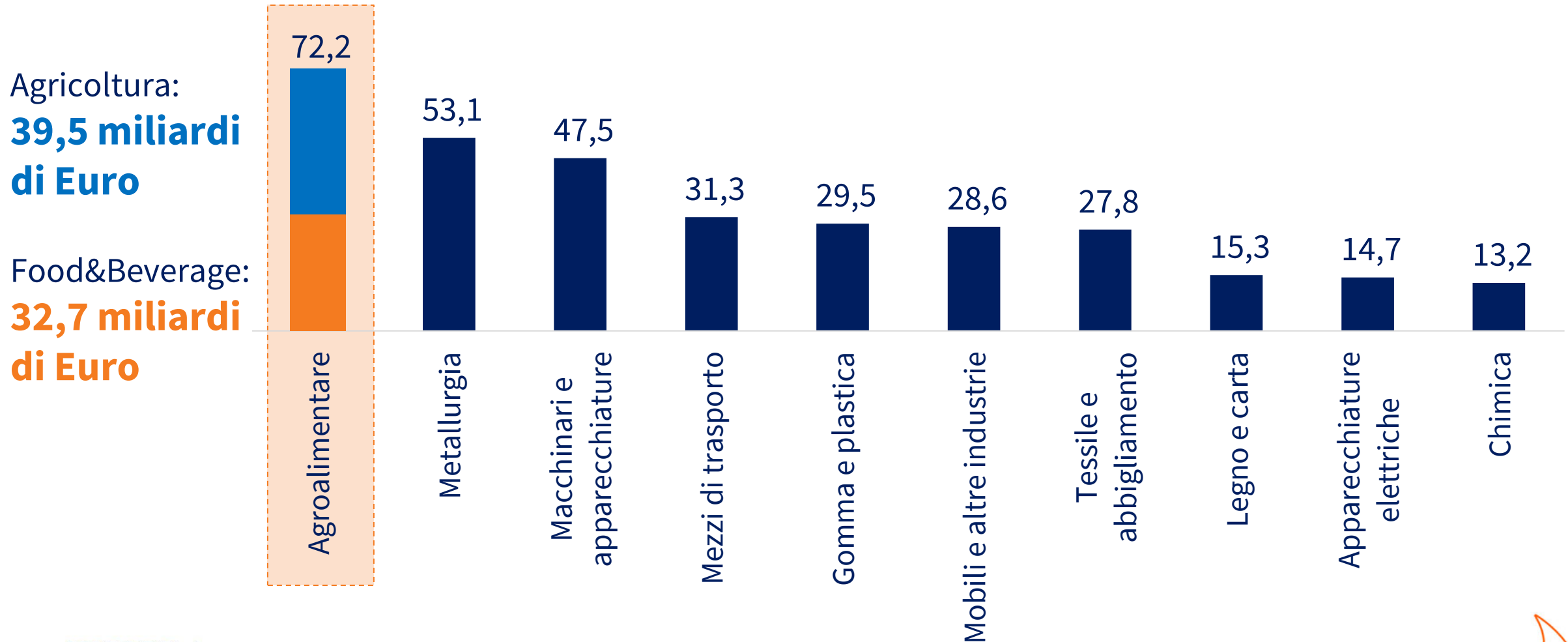
€10,8 mld di investimenti
(2023) **+58,0% vs 2015**



€9,3 mld di export
(2024) **+33,4% vs 2015**

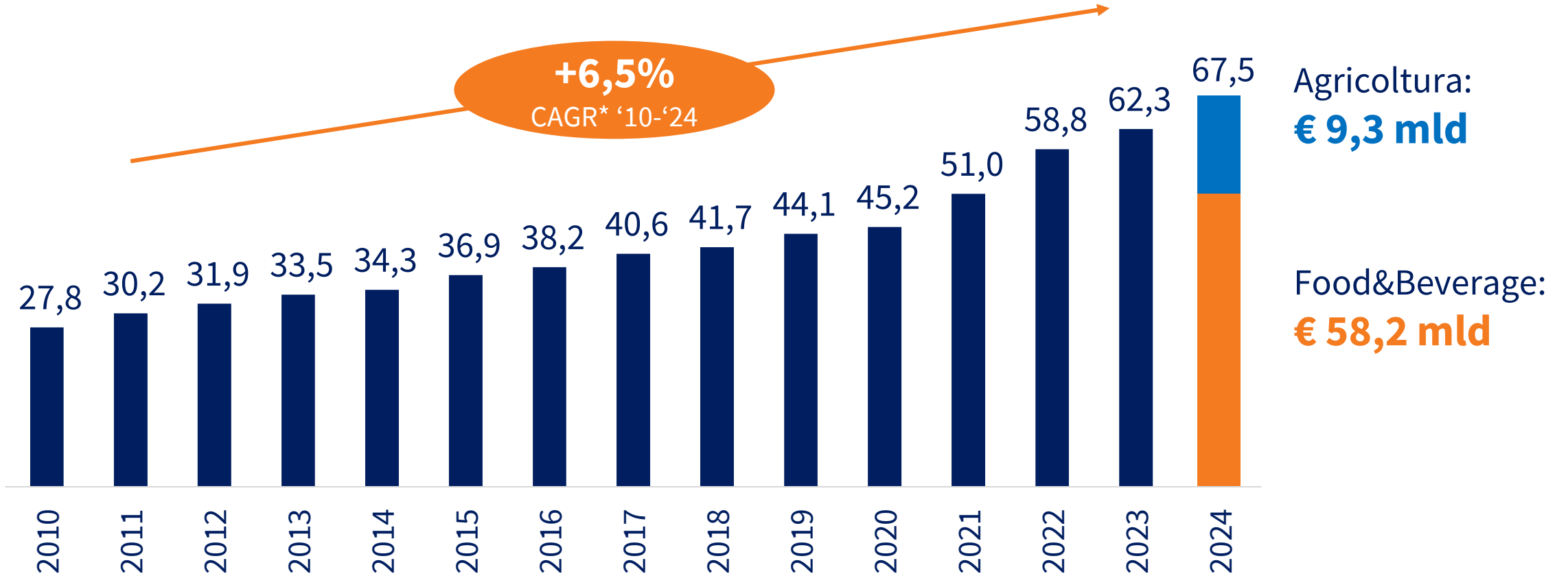
La filiera agroalimentare è 1^a in Italia per Valore Aggiunto generato tra i principali settori manifatturieri

Valore Aggiunto delle prime 10 filiere in Italia (miliardi di Euro), 2023



Nel 2024 l'export agroalimentare raggiunge il valore record di 68 miliardi di Euro

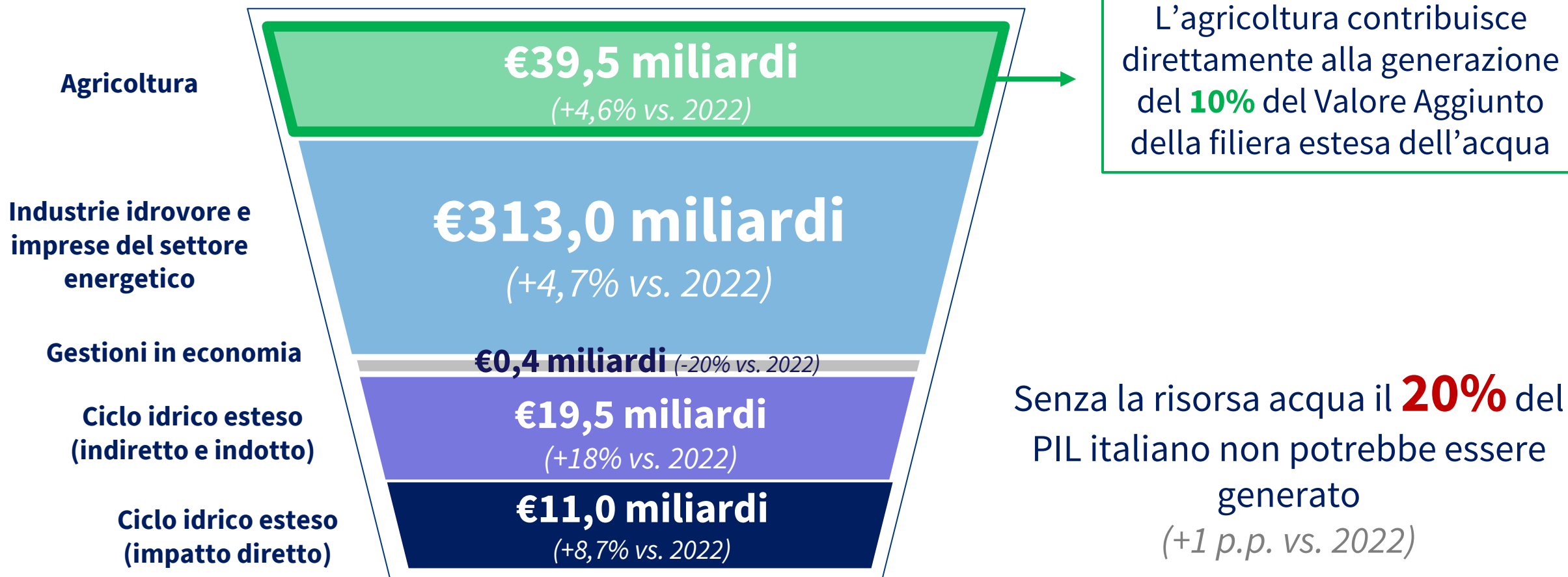
Esportazioni totali della filiera agroalimentare italiana
(miliardi di Euro e CAGR*), 2010-2024e



(*) CAGR: Tasso medio annuo di crescita composto.

Fonte: elaborazione TEHA Group su dati Istat, 2025

L'agricoltura contribuisce direttamente alla generazione del 10% del Valore Aggiunto della filiera estesa dell'acqua



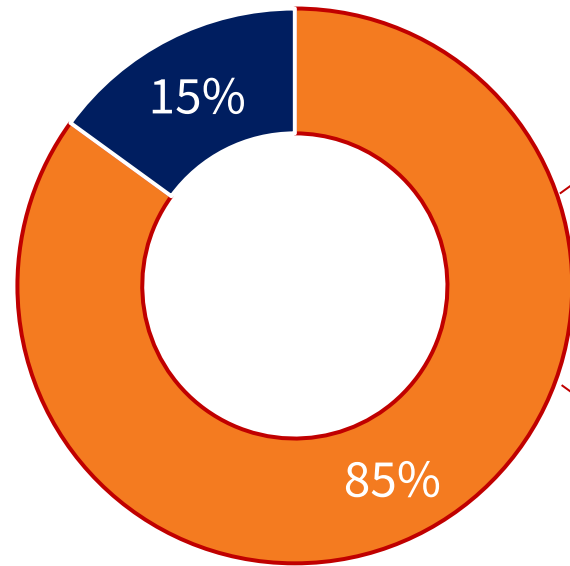
N.B. Per tutti i dati sono state aggiornate le serie storiche a seguito della revisione annuale dei dati Istat. Il valore totale della sezione di acqua come input produttivo è stato scontato dai valori già inclusi nell'analisi del ciclo idrico esteso diretto, indiretto e indotto, al fine di evitare double counting.

Fonte: elaborazione TEHA Group su dati Istat, AIDA, OpenBDAP e tabelle delle interdipendenze settoriali, 2025

L'85% delle colture italiane è irriguo e il 60% dell'acqua necessaria è gestito dai Consorzi di bonifica e irrigazione

Tipologia di colture sul territorio italiano

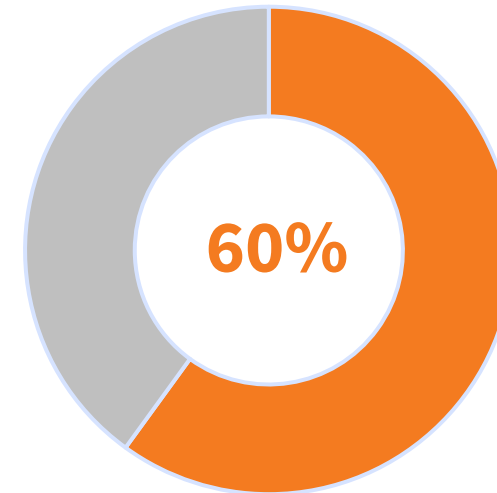
(% del totale), 2024



■ Irriguo ■ Non irriguo

Quota di acqua per l'agricoltura gestita dai Consorzi di bonifica e irrigazione

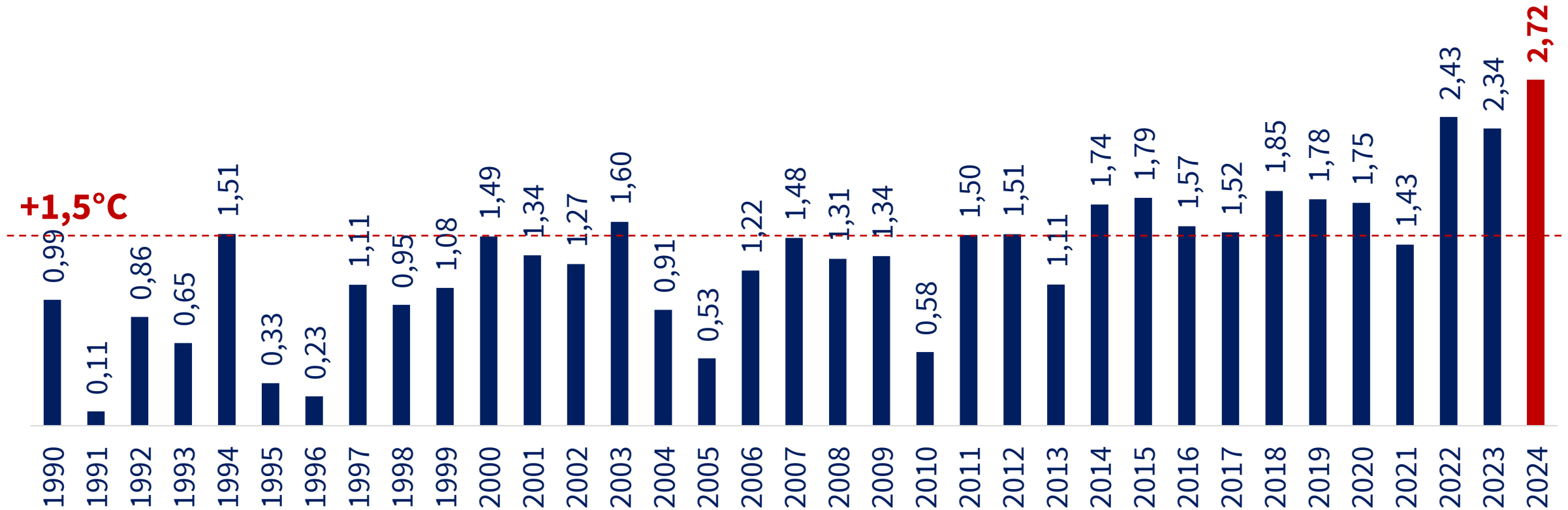
(% del totale), 2024



Le **colture irrigue** hanno in media un valore (in termini di prezzo) **x5,2** volte maggiore di quelle non irrigue

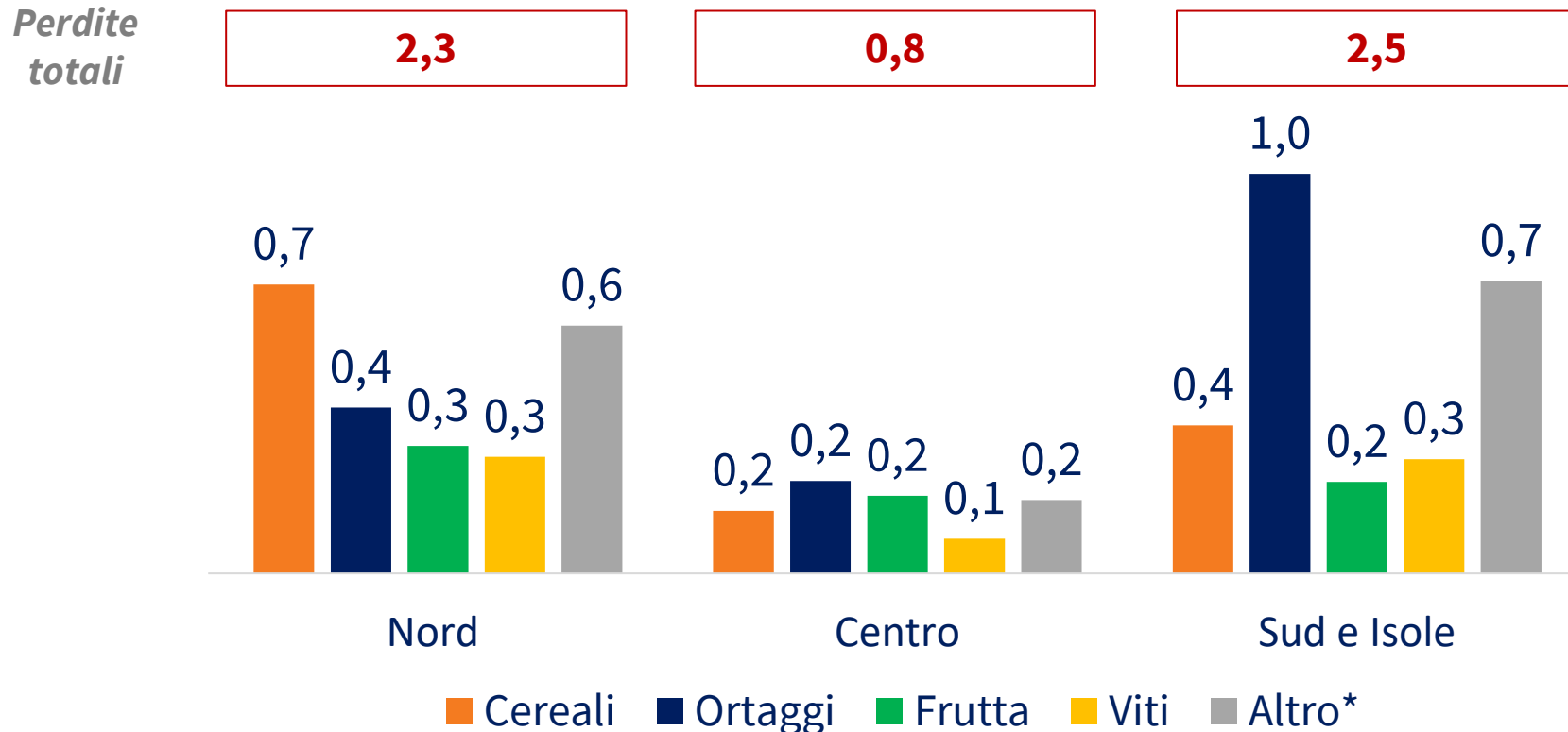
Il 2024 è stimato raggiungere la più elevata anomalia termica della storia italiana...

Andamento delle anomalie termiche in Italia
(var. °C vs. media periodo pre-indutriale), 1990-2024



...e gli eventi meteorologici estremi stanno impattando fortemente sul settore: nel 2022 hanno causato danni per 5,6 miliardi di Euro

Stima delle perdite di raccolto (PLV**) da siccità ed eventi estremi per le principali tipologie di raccolto per macro-area (miliardi di Euro), 2022



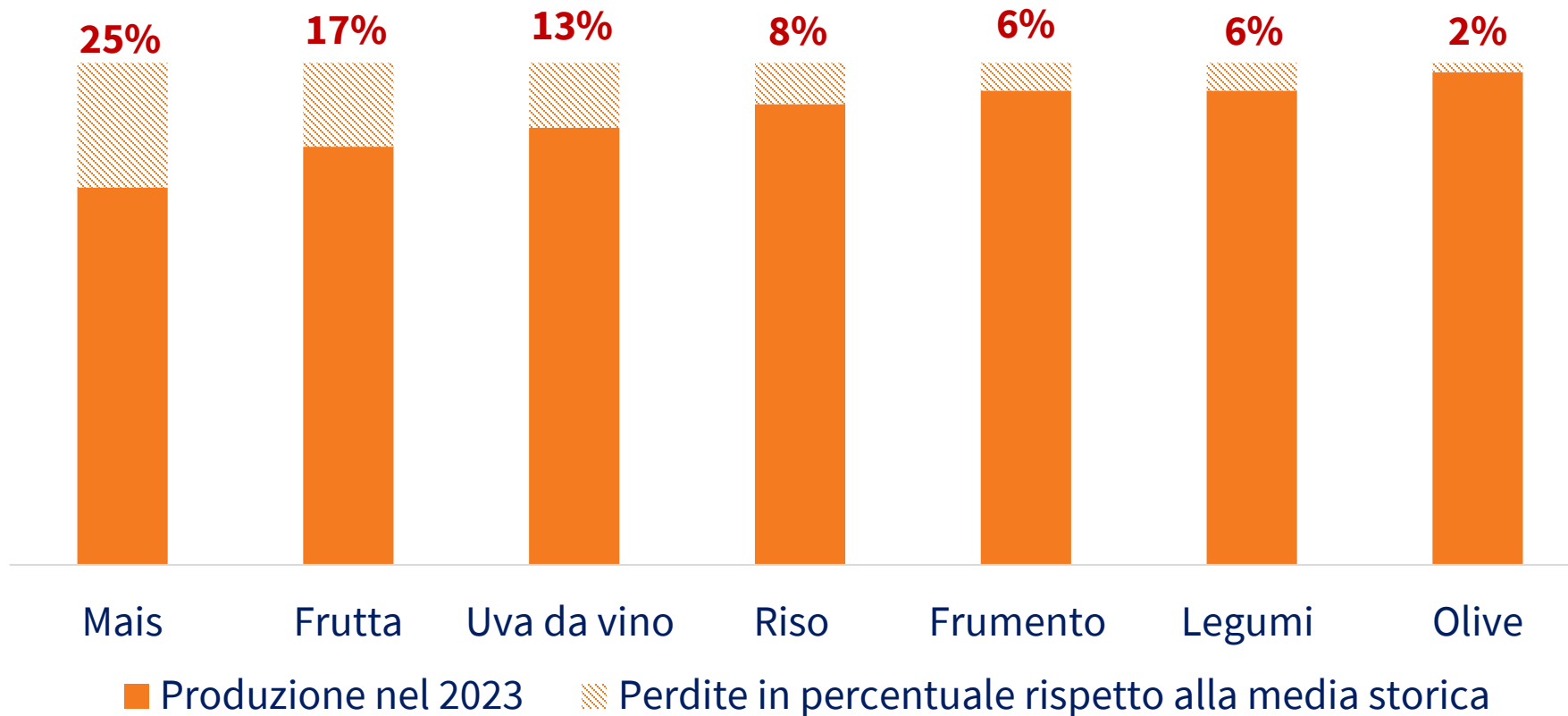
L'impatto sulle colture dovuto a **siccità, gelo e alluvioni** ha causato una **perdita** a carico delle aziende agricole pari a **5,6 miliardi di Euro** nel solo 2022

(*) Altro: industriali (soia, girasole, barbabietola da zucchero e tabacco), foraggiere, olivicole, agrumi, leguminose.

(**) PLV: Produzione Lorda Vendibile.

A causa del cambiamento climatico, molte importanti produzioni agricole registrano perdite significative di volumi di produzione

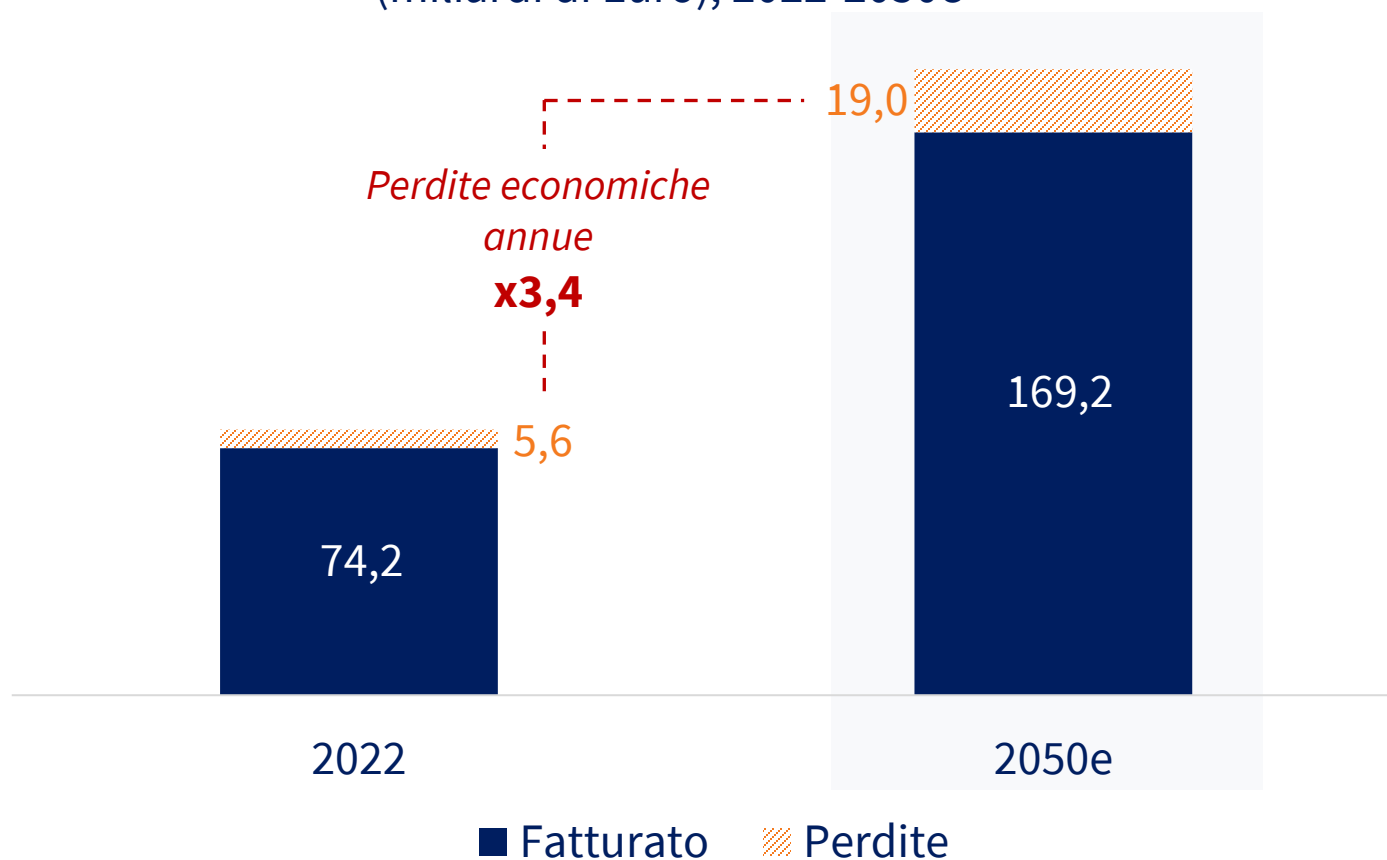
Perdite di volumi di produzione nei principali prodotti agricoli rispetto alla produzione media in Italia (valori %), 2023 vs. media 2012-2020



Molti prodotti agricoli sono impattati **negativamente** dal **cambiamento climatico** e registrano un perdita di **produzione** tra il **2%** e il **25%** rispetto alla produzione **media**

Nel 2050, in Italia le perdite economiche raggiungeranno i 19 miliardi di Euro, risultando 3,4 volte superiori ad oggi

Fatturato e perdite economiche annuali legate al cambiamento climatico del comparto agricolo in Italia
(miliardi di Euro), 2022-2050e



- La perdita di produzione agricola media entro il 2050 è stimata a **-11,2%**
- Le ricadute economiche raggiungeranno i **-19,0 miliardi di Euro** nel 2050, **x3,4** le perdite del 2022



Grazie per l'attenzione

Tutti i documenti presentati sono disponibili su:
<https://www.ambrosetti.eu/le-nostre-community/community-valore-acqua-per-litalia/>

Comunicazione **#ValoreAcqua** su:



The European House - Ambrosetti è stata nominata nella categoria "Best Private Think Tanks" - 1° Think Tank in Italia, 4° nell'Unione Europea e tra i più rispettati indipendenti al mondo su 11.175 a livello globale nell'ultima edizione del "Global Go To Think Tanks Report" dell'Università della Pennsylvania. The European House - Ambrosetti è stata riconosciuta da Top Employers Institute come una delle 131 realtà Top Employer 2025 in Italia.

