

# Evento finale della 6<sup>a</sup> edizione della Community Valore Acqua per l'Italia

## Presentazione di Francesca Mazzarella

Direttrice, Fondazione Utilitatis

Mercoledì 19 marzo 2025

# IL SERVIZIO IDRICO INTEGRATO: I DATI DEL BLUE BOOK 2025

### Main partner



### Junior partner



### Partner



# I DATI DEL SERVIZIO IDRICO INTEGRATO IN ITALIA

BLUE BOOK 2025

19 Marzo 2025

**Francesca Mazzeella**  
Direttrice Fondazione Utilitatis

# Fondazione Utilitatis, Utilitalia e Blue Book



La Fondazione svolge attività di studio e ricerca di carattere tecnico-economico, nonché assiste Amministrazioni o Società interessate da processi di riorganizzazione dei servizi.

Tra i prodotti editoriali di punta di Utilitatis, promosso da Utilitalia, vi è il **Blue Book** la monografia dedicata al servizio idrico integrato e alla filiera estesa dell'acqua, che quest'anno è giunto alla **quindicesima edizione**.



Partner del Blue Book 2025



## I QUADERNI DEL BLUE BOOK



SEZIONE I IL CONTESTO

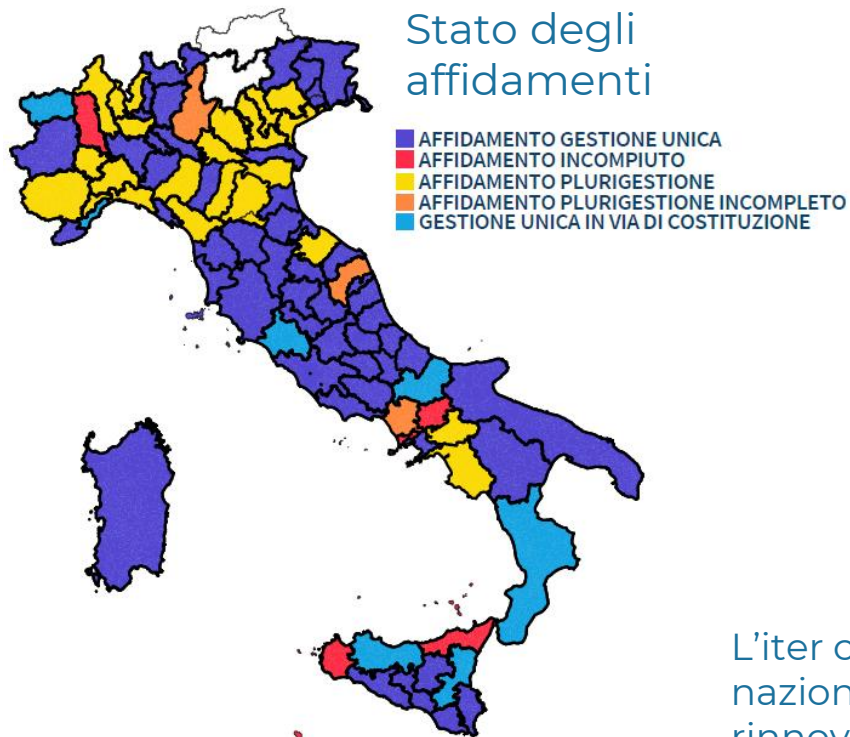
SEZIONE II INVESTIMENTI E QUALITÀ DEL SERVIZIO

SEZIONE III I CAMBIAMENTI CLIMATICI

SEZIONE IV ACQUA E POPOLAZIONE



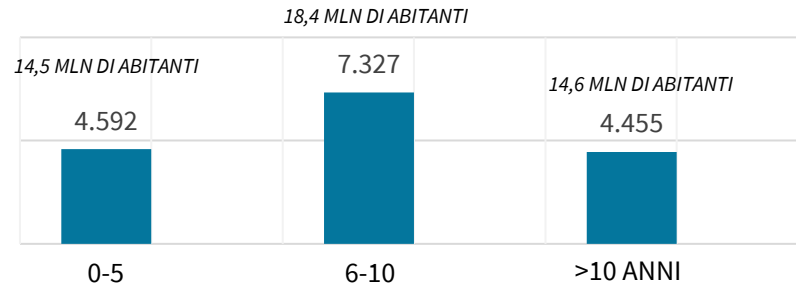
# Il futuro del servizio



Fonte: Fondazione Utilitatis, Blue Book 2025

## Valore delle concessioni in scadenza su base RAB nei prossimi 10 anni

[Dati in milioni di euro; campione di 67 gestori]  
63% DELLA POPOLAZIONE NAZIONALE



Fonte: Fondazione Utilitatis, Blue Book 2025

L'iter concessorio, con scadenze differenziate a livello nazionale, offre prospettive interessanti per un rinnovamento programmato e per l'adozione di nuovi standard, in linea con le migliori pratiche europee.

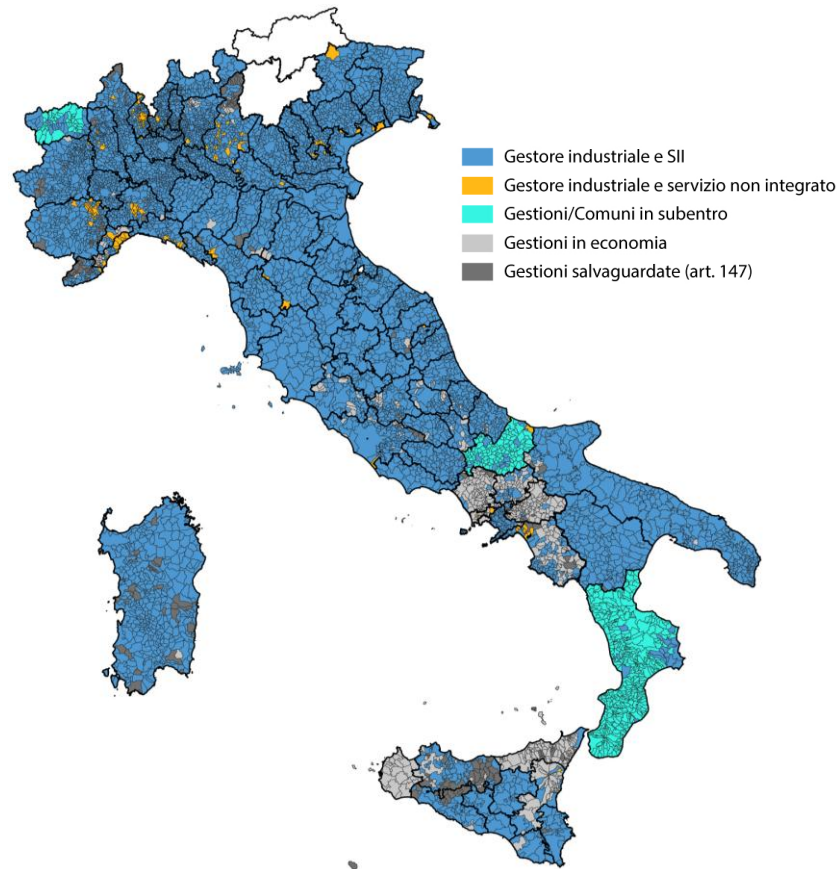
# Verso un servizio meno frammentato

Distribuzione territoriale della tipologia di gestione del servizio idrico in Italia\* nel 2024

*\*l'elaborazione esclude il Trentino Alto Adige*

SII con gestore industriale	49 milioni di abitanti
Gestione ind. frammentata	~1,5 milioni di abitanti
Gestioni in economia	~7 milioni di abitanti
In subentro	~1,7 milioni di abitanti
In salvaguardia	~0,4 milioni di abitanti

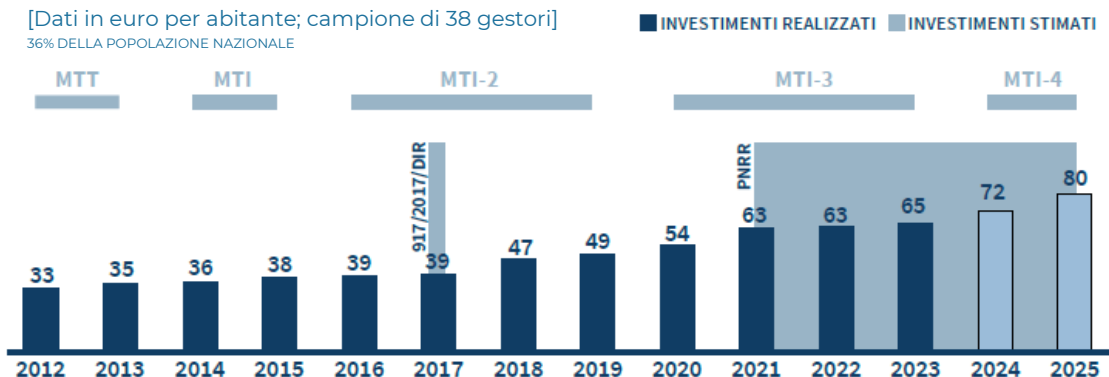
Fonte: Fondazione Utilitatis, Blue Book 2025



# Gli investimenti

Serie storica degli investimenti medi pro capite nel settore idrico in Italia (2012-2025)

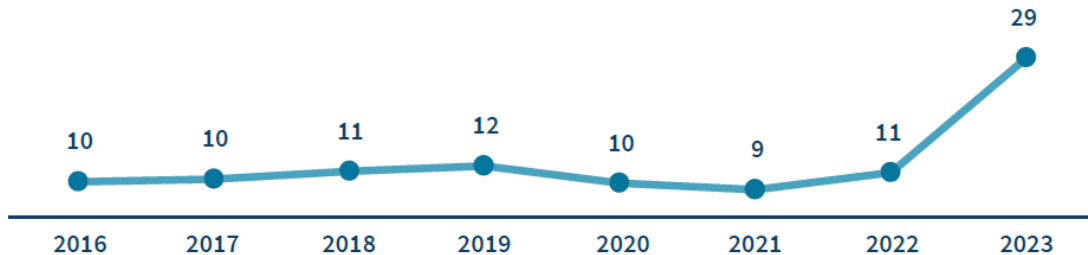
Fonte: Fondazione Utilitatis, Blue Book 2025



Dati in euro per abitante

Serie storica degli investimenti medi pro capite delle gestioni in economia (2016-2023)

Fonte: Fondazione Utilitatis, Blue Book 2025



# La qualità tecnica

## Investimenti per la qualità del servizio

[campione di 67 gestori; 2021-2023 | TOTALE INVESTIMENTI REALIZZATI: **7,1 MILIARDI DI EURO** ]

63% DELLA POPOLAZIONE NAZIONALE

Tra i principali macro-indicatori:



**2 miliardi di euro**  
per le perdite idriche (27%);



**0,7 miliardi di euro**  
per risolvere le  
interruzioni del servizio  
(11%);




**1 miliardo di euro**  
per adeguamento del sistema  
fognario (14%)  
**1 miliardo di euro**  
per sistemi di depurazione acque  
reflue (14%);



**0,1 miliardi di euro**  
per la resilienza idrica  
(M0);

# Le sfide future

Frequenza dei mesi con siccità severo-estrema (a)  
e con surplus di pioggia severo-estremo (b)



Variazione della popolazione negli ambiti territoriali  
italiani [ $\Delta$  2023-2024]

