

# Evento finale della 6<sup>a</sup> edizione della Community Valore Acqua per l'Italia

## Presentazione di Benedetta Brioschi

Partner, Responsabile Community Valore Acqua per l'Italia, The European House - Ambrosetti

Mercoledì 19 marzo 2025

# UN PIANO MARSHALL PER LE INFRASTRUTTURE IDRICHE

### Main partner



### Junior partner

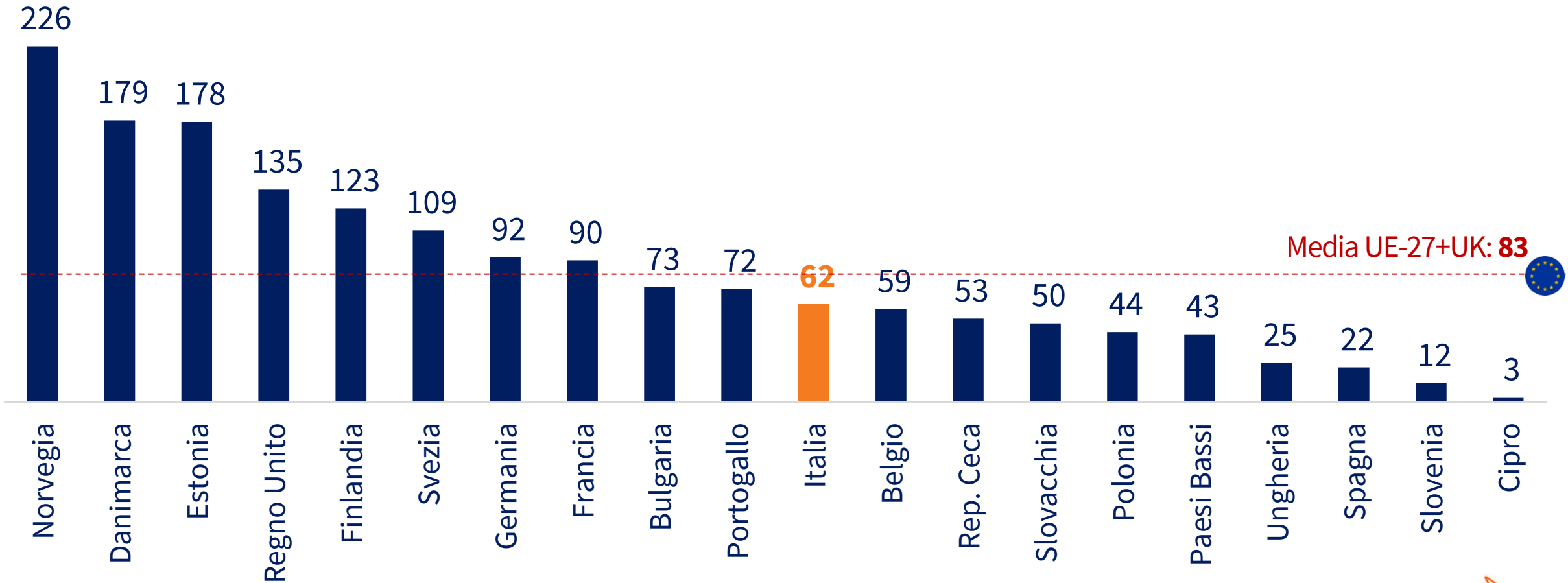


### Partner



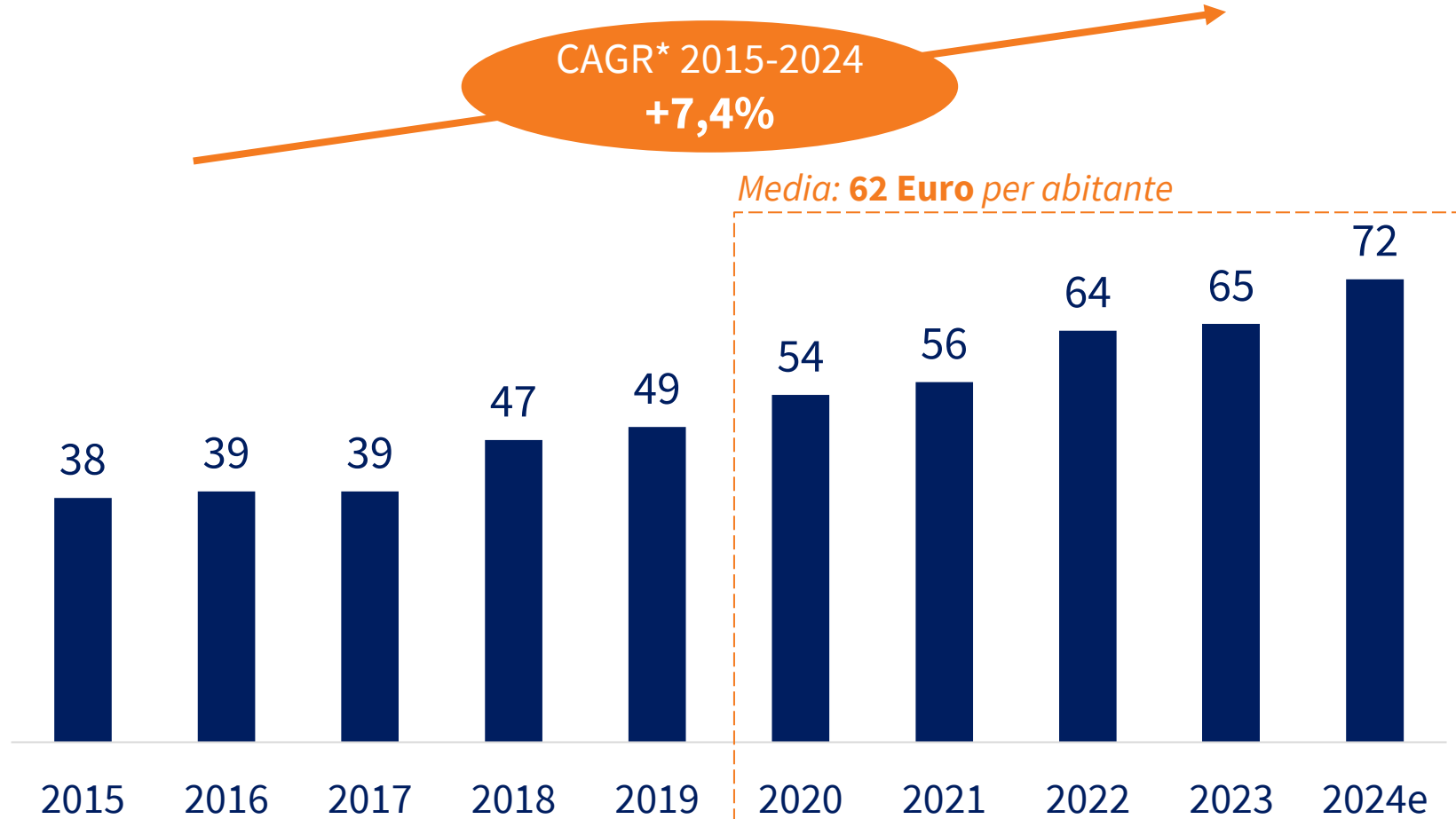
# L'Italia ha un tasso di investimenti nel settore idrico di circa il 25% in meno della media UE-27+UK

**Investimenti pro capite dei gestori industriali nel settore idrico in UE-27+UK per Paese**  
(Euro per abitante, media quinquennale), 2020-2024e o ultimo quinquennio disponibile



# Gli investimenti dei gestori industriali sono in crescita, ma servirebbero ancora 6 anni a questo ritmo per raggiungere i benchmark di riferimento

## Investimenti pro capite nel settore idrico in Italia da parte dei gestori industriali (Euro per abitante), 2015-2024e

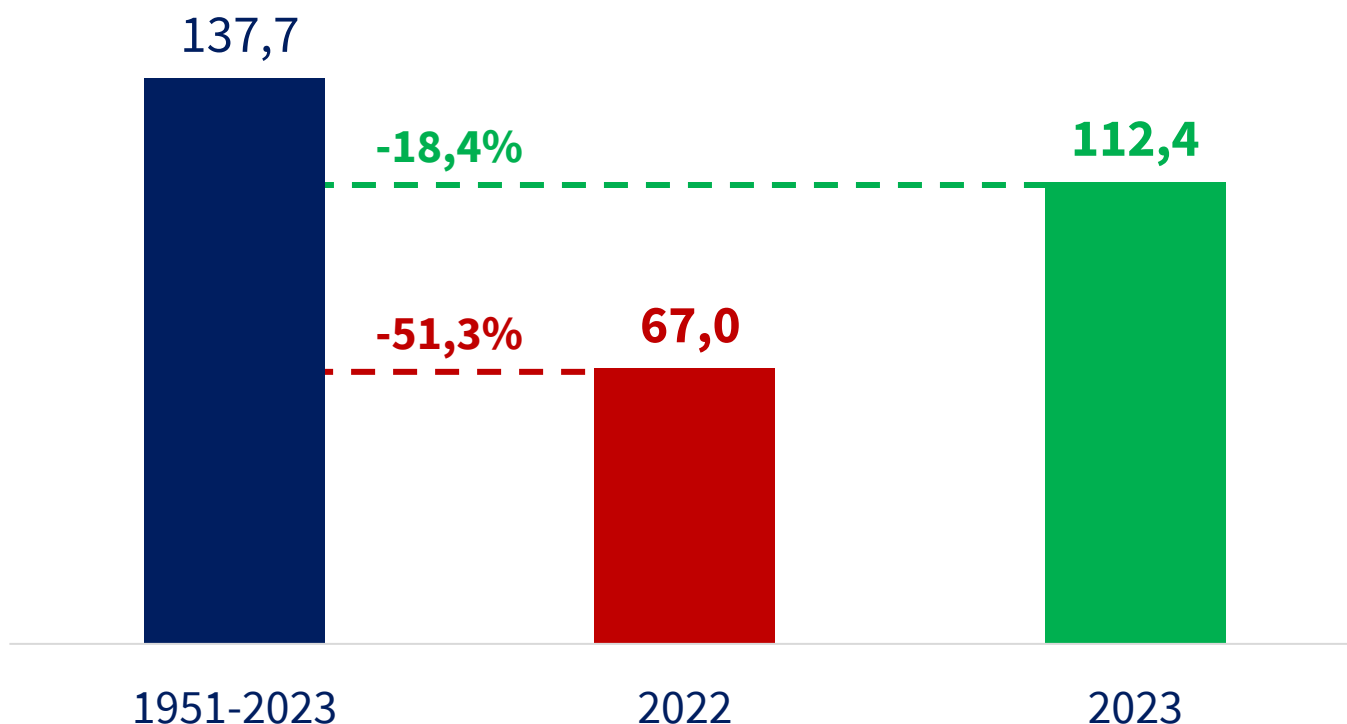


A questo ritmo serviranno ancora **2 anni** per raggiungere la media UE-27+UK di investimenti (**83 Euro/ab.**) e **6 anni** per raggiungere la media di Francia, Germania e Regno Unito (**106 Euro/ab.**), assumendo che **non ci siano miglioramenti** nel resto d'Europa

# Nell'ultimo biennio, l'Italia ha perso ingenti volumi delle proprie risorse idriche rinnovabili rispetto alla media storica

## Disponibilità di risorsa idrica rinnovabile totale\* annua in Italia

(miliardi di m<sup>3</sup> e var. %), media 1951-2023, 2022 e 2023



La risorsa idrica rinnovabile è stimata ridursi di un ulteriore **-40% entro il 2100** in Italia, con picchi del **-90% nel Sud**

(\*) La risorsa idrica che si produce naturalmente nel territorio di riferimento esclusivamente dalle precipitazioni, che al netto dell'evapotraspirazione, sono cadute all'interno dello stesso territorio (internal flow), a cui si somma eventualmente la risorsa naturale proveniente dall'esterno del territorio (actual external inflow).

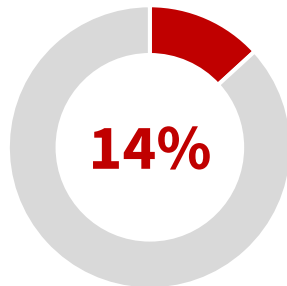
Fonte: elaborazione TEHA Group su dati ISPRA, IPCC e Relazione del Commissario Straordinario Nazionale per l'adozione di interventi urgenti connessi al fenomeno della siccità alla Cabina di Regia, 2025

# Le carenze infrastrutturali del sistema di raccolta, distribuzione e depurazione frenano l'efficiamento del settore

**1,8 miliardi di m<sup>3</sup>**  
**non sono autorizzati** per motivi  
infrastrutturali e ambientali



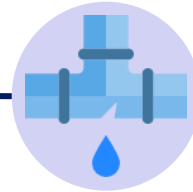
**INVASI**



dei volumi delle  
grandi dighe italiane  
**non è sfruttato**

**250 anni**  
necessari per **sostituire** l'intera  
rete idrica italiana

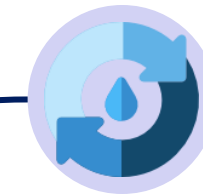
**RETI**



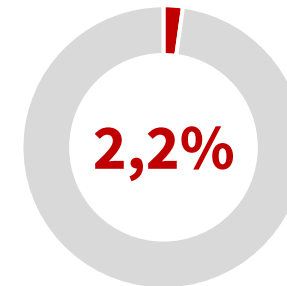
22%

delle infrastrutture  
della rete idrica italiana  
ha **più di 50 anni**

**1,3 milioni di italiani**  
vivono in Comuni **privi**  
del servizio di depurazione



**DEPURAZIONE**



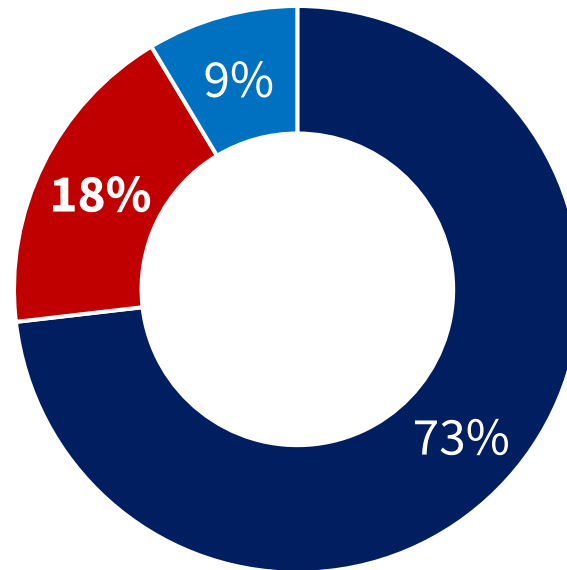
cittadini che vivono in  
Comuni **privi** del  
servizio di depurazione

# Oggi, il 73% degli investimenti dei gestori idrici è sostenuto dalla tariffa

## Investimenti annuali complessivi pianificati per il settore idrico per fonte di investimento

(% del totale), 2023

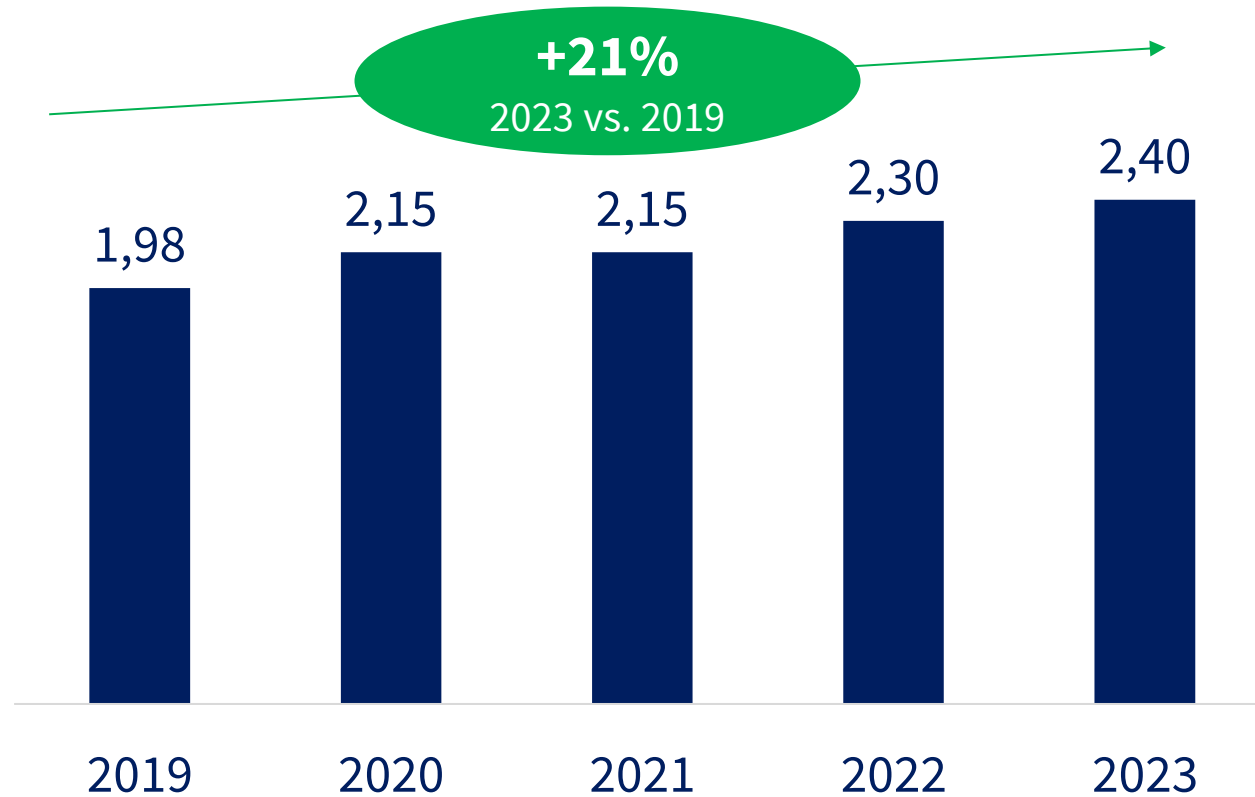
- Investimenti coperti da tariffa
- Finanziamenti Pubblici
- Quota integrativa aggiornamento biennale



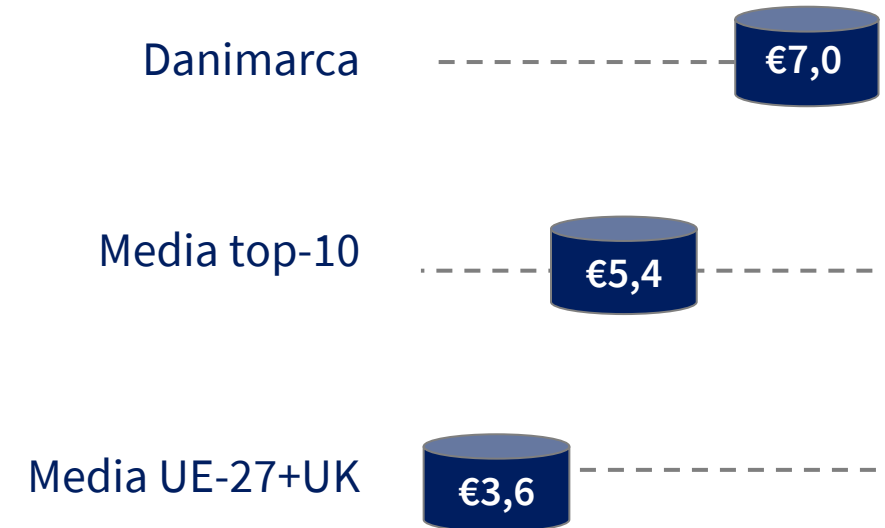
I fondi del **PNRR** costituiscono una parte significativa dei finanziamenti pubblici: dopo il 2026 circa il **un quarto** degli investimenti del settore rischia di rimanere scoperto

# La tariffa idrica ha raggiunto 2,4 Euro/m<sup>3</sup> nel 2023, ma l'Italia rimane sotto la media UE-27+UK e lontana dalla top-10

## Tariffa del Servizio Idrico Integrato in Italia (Euro/m<sup>3</sup>), 2019-2023



## Tariffa del servizio idrico Integrato in UE-27+UK (Euro/m<sup>3</sup>), 2023 o ultimo anno disponibile



# Il PNRR destina 8,9 miliardi di Euro alla filiera dell'acqua entro il 2026

**7 voci di destinazione dei fondi del PNRR sono destinate al settore idrico, per un valore totale di 8,9 miliardi di Euro entro il 2026**



**2,5 miliardi di Euro** alla gestione del rischio alluvione e riduzione rischio idrogeologico



**2 miliardi di Euro** agli investimenti in infrastrutture idriche primarie per la sicurezza dell'approvvigionamento idrico




**2 miliardi di Euro** alla riduzione delle perdite nelle reti di distribuzione dell'acqua, compresa la digitalizzazione e il monitoraggio delle reti



**880 milioni di Euro** agli investimenti nella resilienza dell'agrosistema irriguo



**600 milioni di Euro** agli investimenti in fognatura e depurazione



**500 milioni di Euro** alla realizzazione di un sistema avanzato e integrato di monitoraggio e previsione dei cambiamenti climatici



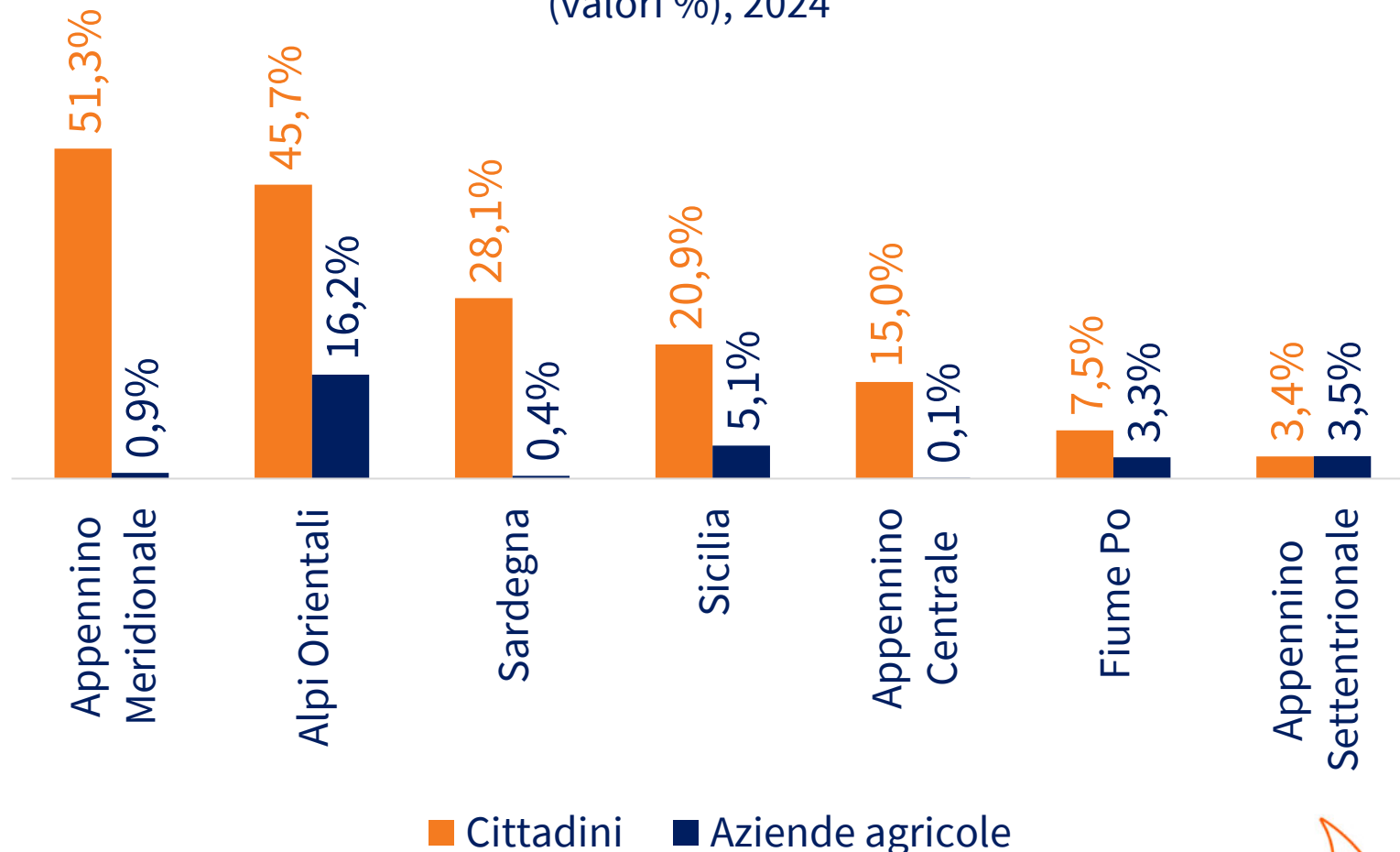
**400 milioni di Euro** al ripristino e tutela dei fondali e degli habitat marini



# Il PNISSI ha ricevuto richieste per 12 miliardi di Euro, di cui il 37% ritenuto prioritario dalla Cabina di Regia

- Il PNISSI è il Piano del MIT per la realizzazione e la manutenzione di **infrastrutture idriche strategiche**
- A luglio 2024, il MIT ha ricevuto richieste dagli operatori idrici per il PNISSI per **12 miliardi di Euro**
- La Cabina di Regia per la crisi idrica ha identificato come **prioritari il 36,8% degli investimenti** finanziabili previsti
- Gli interventi prioritari del PNISSI porteranno benefici per **14,7 milioni di cittadini italiani e 42.368 aziende agricole**

**Quota sul totale di cittadini e aziende agricole che riceveranno benefici dagli interventi prioritari del PNISSI, suddivisa per Autorità di Bacino (valori %), 2024**





## Grazie per l'attenzione

Tutti i documenti presentati sono disponibili su:  
<https://www.ambrosetti.eu/le-nostre-community/community-valore-acqua-per-litalia/>

Comunicazione **#ValoreAcqua** su:



*The European House - Ambrosetti è stata nominata nella categoria "Best Private Think Tanks" - 1° Think Tank in Italia, 4° nell'Unione Europea e tra i più rispettati indipendenti al mondo su 11.175 a livello globale nell'ultima edizione del "Global Go To Think Tanks Report" dell'Università della Pennsylvania. The European House - Ambrosetti è stata riconosciuta da Top Employers Institute come una delle 131 realtà Top Employer 2025 in Italia.*

